



УПРАВЛЕНИЕ ФЕДЕРАЛЬНОЙ СЛУЖБЫ  
ГОСУДАРСТВЕННОЙ СТАТИСТИКИ  
ПО СЕВЕРО-КАВКАЗСКОМУ  
ФЕДЕРАЛЬНОМУ ОКРУГУ

# О ФИНАНСОВЫХ РЕЗУЛЬТАТАХ ДЕЯТЕЛЬНОСТИ ОРГАНИЗАЦИЙ

январь – декабрь 2023 года

19.03.2024

Карачаево-Черкесская Республика

# СОДЕРЖАНИЕ

Сальдированный финансовый результат организаций	3
Прибыль организаций	5
Убыток организаций	6
Финансовые результаты деятельности организаций	7
Доля прибыльных организаций	8
Доля убыточных организаций	9
Дебиторская задолженность организаций	10
Кредиторская задолженность организаций	11
Просроченная дебиторская и кредиторская задолженность организаций	11

# САЛЬДИРОВАННЫЙ ФИНАНСОВЫЙ РЕЗУЛЬТАТ

в % к соответствующему периоду предыдущего года\*

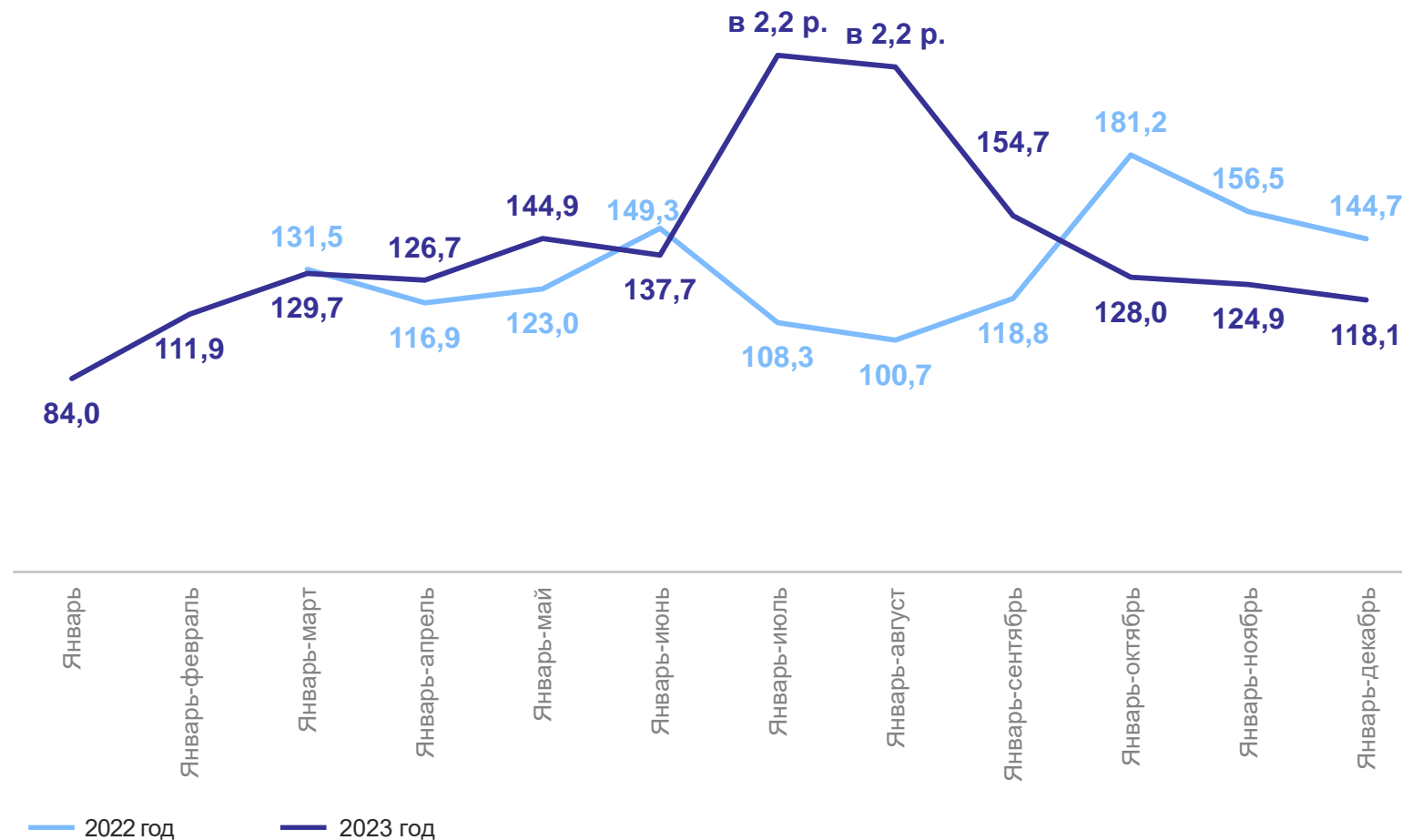
СЕВЕРО-КАВКАЗСТАТ

Всего по краю

**4 898,2** млн рублей

Изменение к январю –  
декабрю 2022 г.

**118,1% ↑**



\*По сопоставимому кругу организаций в соответствии с методологией бухгалтерского отчета.

# САЛЬДИРОВАННЫЙ ФИНАНСОВЫЙ РЕЗУЛЬТАТ ОРГАНИЗАЦИЙ\*

СЕВЕРО-КАВКАЗСТАТ

млн рублей

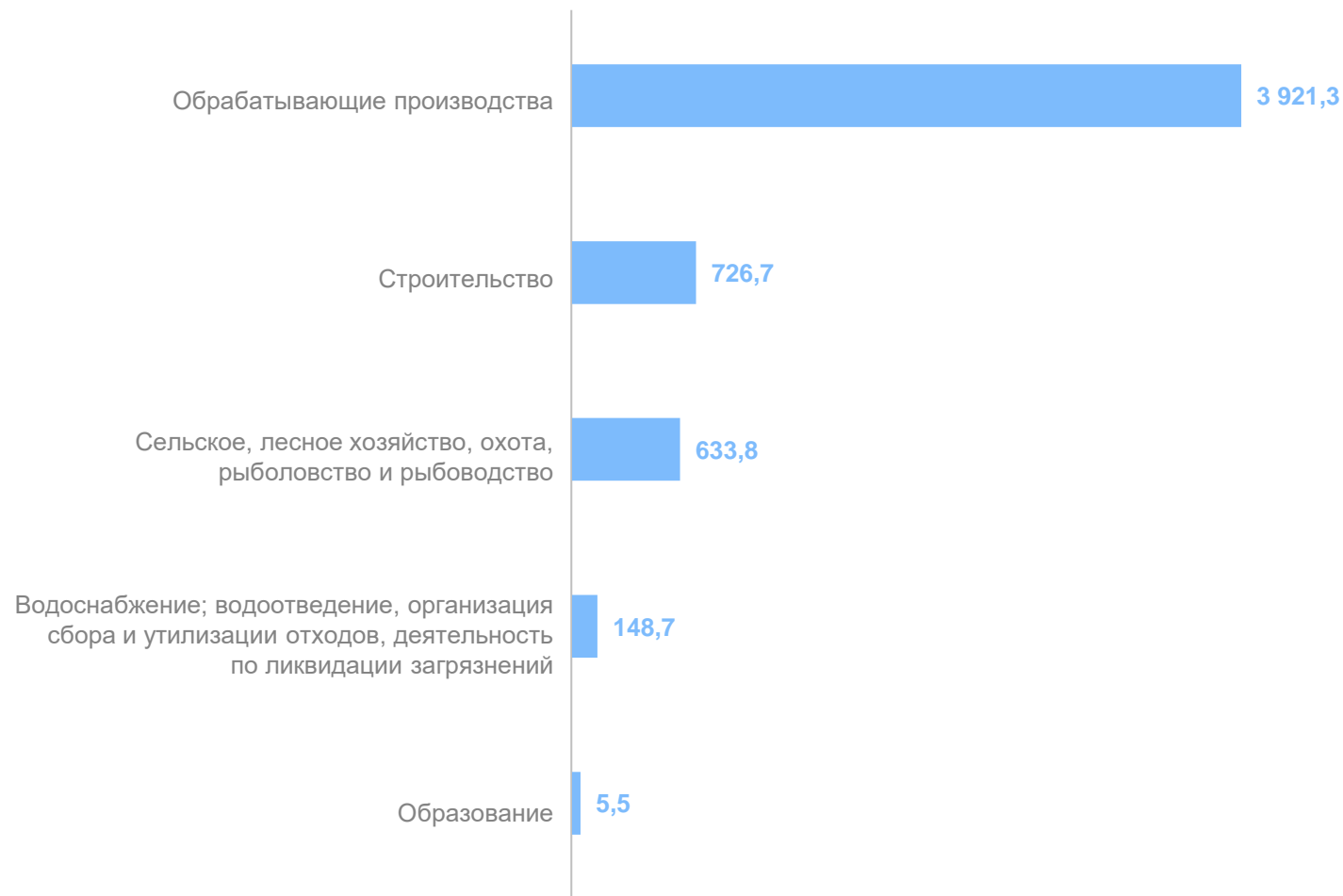
Обрабатывающие производства **3 921,3**

Строительство **726,7**

Сельское, лесное хозяйство, охота, рыболовство и рыбоводство **633,8**

Водоснабжение; водоотведение, организация сбора и утилизации отходов, деятельность по ликвидации загрязнений **148,7**

Образование **5,5**



\*Здесь и далее по отдельным видам экономической деятельности с наибольшими и наименьшими значениями, с учетом принципа конфиденциальности.

# ПРИБЫЛЬ ОРГАНИЗАЦИЙ

СЕВЕРО-КАВКАЗСТАТ

млн рублей

Обрабатывающие производства	<b>4 324,3</b>
Строительство	<b>727,0</b>
Сельское, лесное хозяйство, охота, рыболовство и рыбоводство	<b>633,8</b>
Торговля оптовая и розничная; ремонт автотранспортных средств и мотоциклов	<b>271,7</b>
Водоснабжение, водоотведение, организация сбора и утилизации отходов, деятельность по ликвидации загрязнений	<b>196,5</b>
Образование	<b>5,5</b>
Транспортировка и хранение	<b>4,2</b>




# УБЫТОК ОРГАНИЗАЦИЙ

СЕВЕРО-КАВКАЗСТАТ

млн рублей

Обеспечение электрической энергией, газом и паром; кондиционирование воздуха **743,9**

Обрабатывающие производства **403,0**



# ФИНАНСОВЫЕ РЕЗУЛЬТАТЫ ДЕЯТЕЛЬНОСТИ ОРГАНИЗАЦИЙ\*

СЕВЕРО-КАВКАЗСТАТ



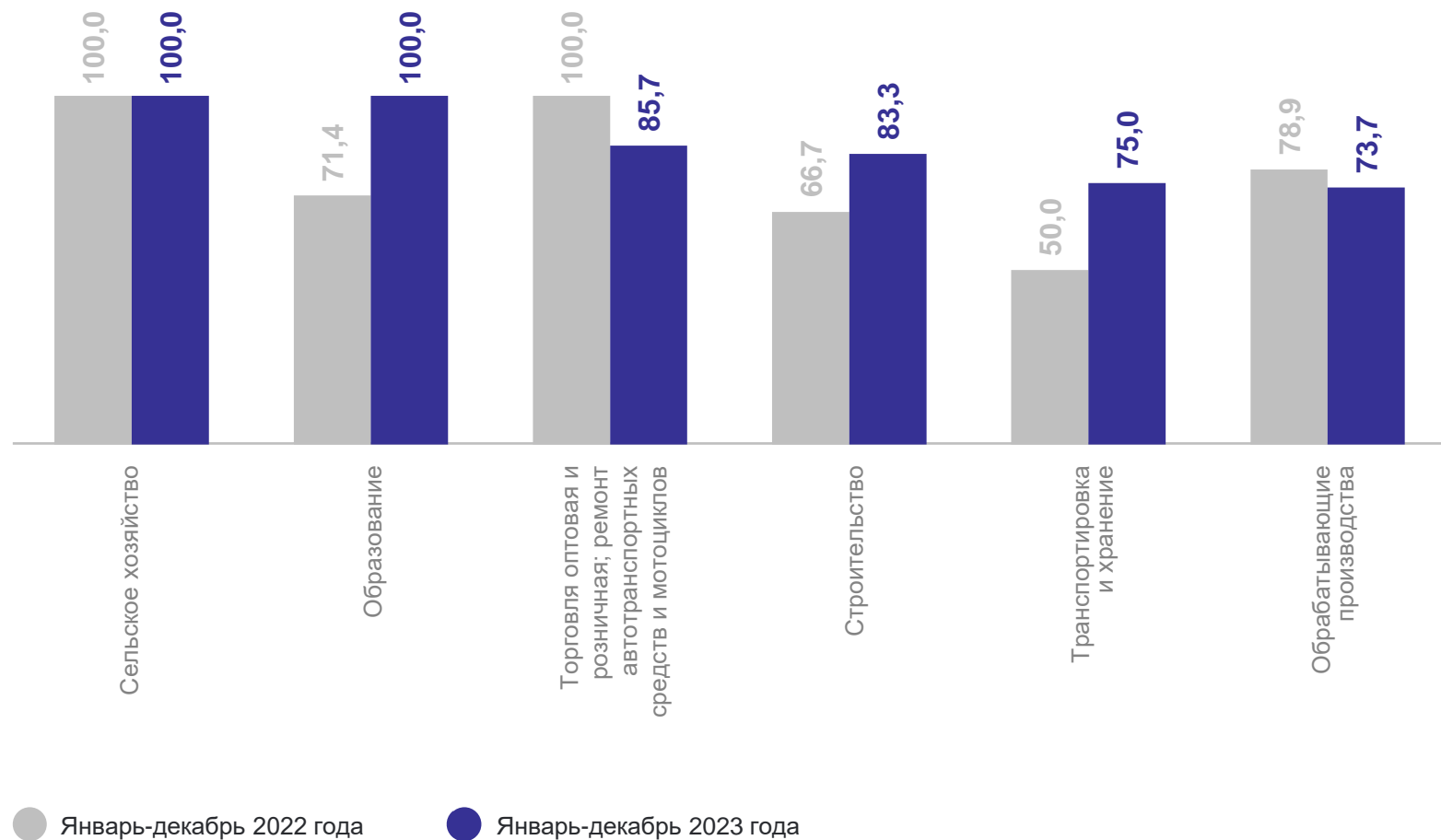
\*По сопоставимому кругу организаций в соответствии с методологией бухгалтерского учета.

# ДОЛЯ ПРИБЫЛЬНЫХ ОРГАНИЗАЦИЙ

СЕВЕРО-КАВКАЗСТАТ

В процентах

Сельское хозяйство	100,0%
Образование	100,0%
Торговля оптовая и розничная; ремонт автотранспортных средств и мотоциклов	85,7%
Строительство	83,3%
Транспортировка и хранение	75,0%

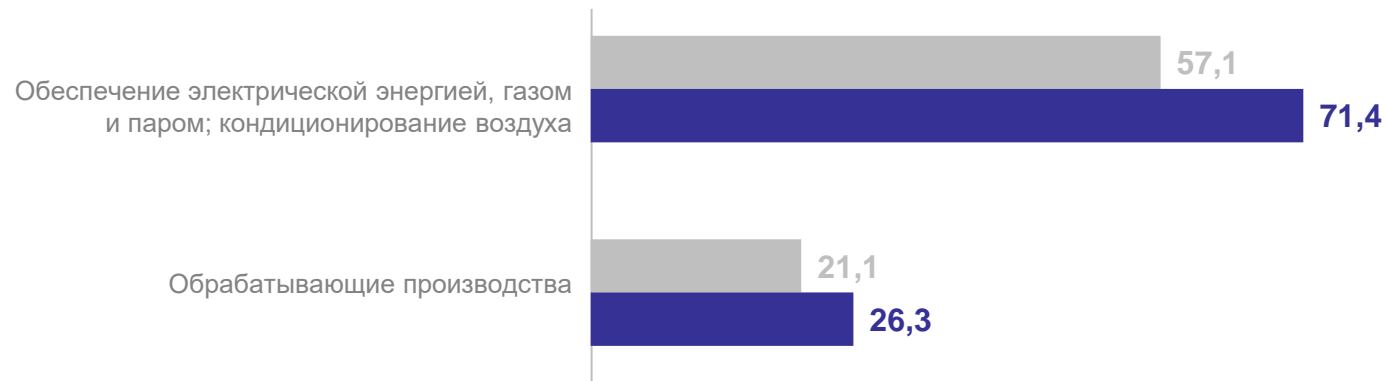
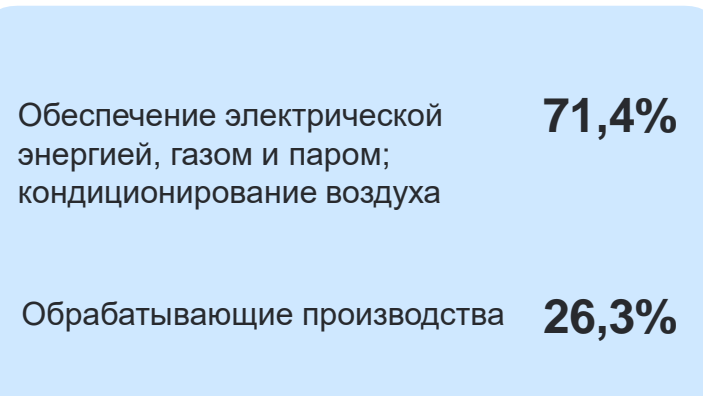




# ДОЛЯ УБЫТОЧНЫХ ОРГАНИЗАЦИЙ

СЕВЕРО-КАВКАЗСТАТ

В процентах



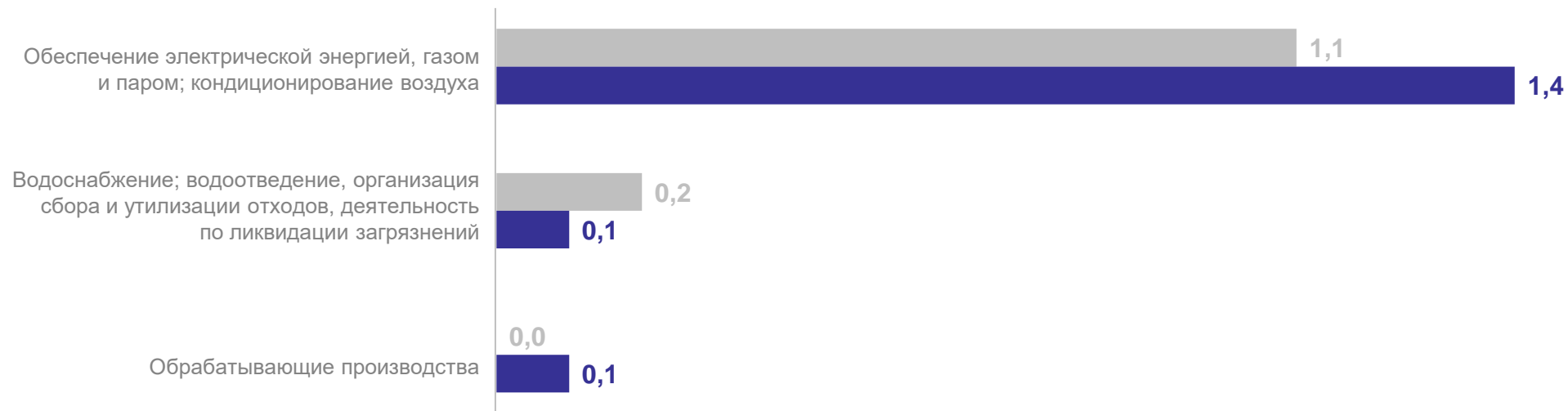
● Январь-декабрь 2022 года

● Январь-декабрь 2023 года

# ПРОСРОЧЕННАЯ КРЕДИТОРСКАЯ И ДЕБИТОРСКАЯ ЗАДОЛЖЕННОСТЬ ОРГАНИЗАЦИЙ

на конец 2023 года, млн руб.

СЕВЕРО-КАВКАЗСТАТ



● Кредиторская задолженность    ● Дебиторская задолженность

# КРЕДИТОРСКАЯ ЗАДОЛЖЕННОСТЬ ОРГАНИЗАЦИЙ

на конец 2023 года, млн руб.

СЕВЕРО-КАВКАЗСТАТ

Обрабатывающие производства	16 317,3	Торговля оптовая и розничная; ремонт автотранспортных средств и мотоциклов	3 231,4
Строительство	12 000,5	Сельское хозяйство	2 457,9
Обеспечение электрической энергией, газом и паром; кондиционирование воздуха	9 108,4	Водоснабжение, водоотведение, организация сбора и утилизации отходов, деятельность по ликвидации загрязнений	897,2
Деятельность по операциям с недвижимым имуществом	8 193,3	Транспортировка и хранение	32,6

Всего по республике

**54 053,1**

Доля просроченной задолженности в общем объеме задолженности

**22,0%**

# ДЕБИТОРСКАЯ ЗАДОЛЖЕННОСТЬ ОРГАНИЗАЦИЙ

на конец 2023 года, млн руб.

СЕВЕРО-КАВКАЗСТАТ

Обрабатывающие производства	8 772,2	Сельское, лесное хозяйство, охота, рыболовство и рыбоводство	2 840,1
Строительство	7 476,5	Деятельность по операциям с недвижимым имуществом	1 670,4
Обеспечение электрической энергией, газом и паром; кондиционирование воздуха	3 933,1	Водоснабжение, водоотведение, организация сбора и утилизации отходов, деятельность по ликвидации загрязнений	706,6
Торговля оптовая и розничная; ремонт автотранспортных средств и мотоциклов	3 681,5	Транспортировка и хранение	11,4

Всего по республике

**35 485,2**

Доля просроченной задолженности в общем объеме задолженности

**10,7%**